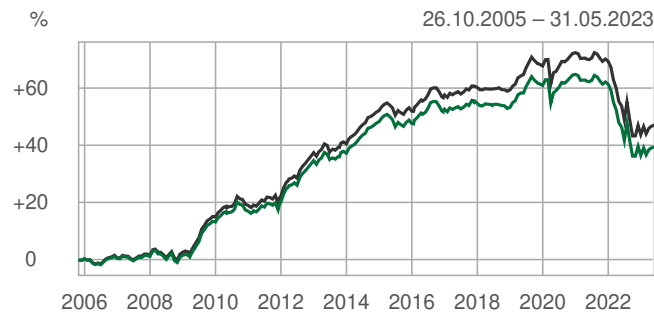




### TUOTTOKEHITYS ALUSTA



Rahasto	Rahaston volatiliteetti, 1 vuosi	6,4 %
Indeksi	Indeksin volatiliteetti, 1 vuosi	6,5 %
	Tracking error	1,0 %

### PERUSTIEDOT

Rahaston koko, milj.eur	10,3
Rahasto-osuuden arvo	139,42 (31.05.2023, 1 K)
Salkunhoitaja	eQ / Vanguard
Vertailuindeksi	Barclays Capital Global Aggregate Euro Float Adjusted Non-Government Bond
Aloituspäivä	26.10.2005
ISIN-koodi	FI0008809991 (1 K)
Bloomberg-koodi	ICEEIGR FH (1 K)
SFDR-luokittelu	Artikla 6
Hallinnointi- ja säilytyspalkkio	0,40% pa.
Merkintä-/lunastuspalkkio	0%/0%
Minimimerkintä	500 eur

eQ Euro Investment Grade Indeksi on passiivisesti hoidettu, Euroopan korkomarkkinoille sijoittava erikoissijoitusrahasto.

Rahaston varat sijoitetaan Vanguard Euro Investment Grade Bond Index Fund - rahastoon, jota hallinnoi Irlannissa rekisteröity ja valvottu Vanguard Investments Europe SA. Kohderahasto on sijoitusrahastodirektiivin mukainen indeksirahasto, jonka perustana on Barclays Capital Global Aggregate Euro Float Adjusted Non-Government Bond -indeksin mukainen korkosalkku.

Rahaston Barclays Capital Global Aggregate Euro Float Adjusted Non-Government Bond -vertailuindeksi ei huomioi kestävyysriskejä tai kestävyystekijöitä. Koska Rahaston sijoitusstrategia on pyrkiä seuraamaan indeksiä, Rahaston sijoituspäätöksissä ei myöskään huomioida kestävyysriskejä. Rahastossa monitoroidaan kuitenkin sijoituskohteena olevien yhtiöiden hallintotapaa ja tarvittaessa vaikutetaan siihen.

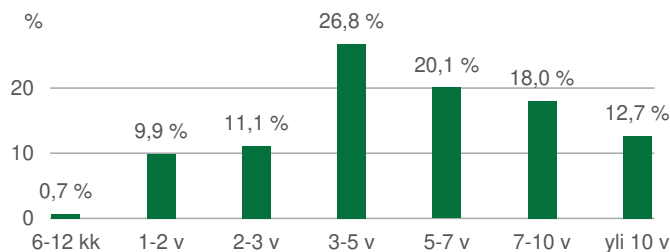
### RISKITUNNUSLUVUT

Korkorisin duraatio	5,2 vuotta
Efektiivinen korko	3,8 %
Keskimääräinen luottoluokitus	A+

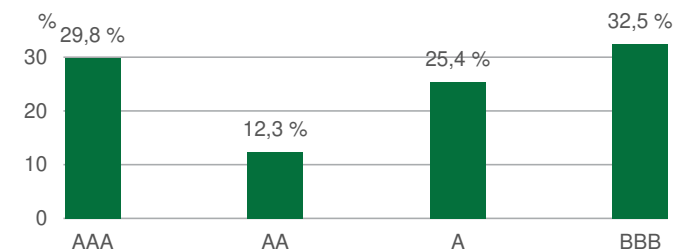
### TUOTTOKEHITYS

	Rahasto	Indeksi
1 kk	0,2 %	0,3 %
3 kk	2,0 %	2,1 %
vuoden alusta	2,2 %	2,3 %
12 kk	-4,7 %	-4,3 %
3 v p.a.	-4,3 %	-3,9 %
perustamisesta lähtien	39,4 %	47,0 %
2022	-15,4 %	-15,1 %
2021	-2,1 %	-1,7 %
2020	2,4 %	2,8 %
2019	5,0 %	5,3 %
2018	-0,9 %	-0,6 %

### MATURITEETTIJAKAUMA ERÄPÄIVÄÄN



### LUOTTOLUOKITUSJAKAUMA



### MAAJAKAUMA

Monikansalliset	17,8 %	Alankomaat	5,4 %
Ranska	16,1 %	Espanja	4,8 %
Saksa	11,4 %	Kehittyvät markkinat	4,4 %
Yhdysvallat	10,5 %	Italia	3,5 %
Britannia	5,4 %	Kanada	3,1 %

### TOIMIALAJAKAUMA

Sykliset	26,8 %	Arvopaperist.	19,2 %
Rahoitus	24,7 %	Yhdyskuntapalvelut	4,4 %
Valtiot	22,2 %	Valt.luottol.	2,2 %