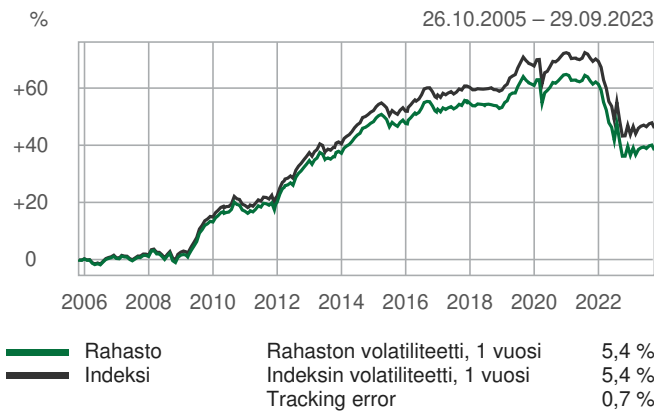




eQ Euro Investment Grade Indeks

Syyskuu 2023

TUOTTOKEHITYS ALUSTA



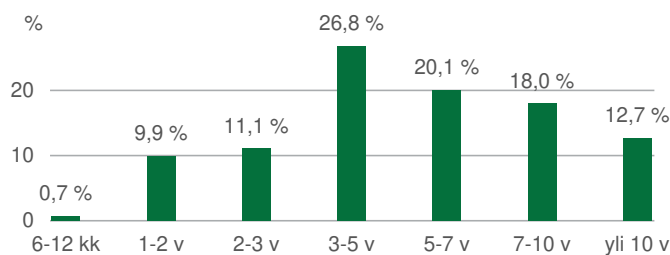
RISKIT

Riski-indikaattori (1-7) 2 (matala)
Suositeltava vähimmäissijoitus aika 3 vuotta
Riski-indikaattorissa oletetaan, että sijoittaja pitää tuotetta 3 vuotta. Indikaattori ilmaisee rahaston riskitason verrattuna muihin sijoitus-tuotteisiin. Sen avulla kerrotaan, kuinka todennäköisesti rahaston sijoittaja menettää rahaa markkinatapahtumien kuten korkotason muutosten tai luottoriskin todennäköisyyden muutosten takia.

RISKITUNNUSLUVUT

Korkoriskin duraatio 5,1 vuotta
Efektiivinen korko 3,9 %
Keskimääräinen luottoluokitus A+

MATURITEETTIJAKAUMA ERÄPÄIVÄÄN



MAAJAKAUMA

Monikansalliset	18,1 %	Britannia	5,2 %
Ranska	16,4 %	Espanja	4,7 %
Saksa	11,3 %	Kehittyvät markkinat	4,4 %
Yhdysvallat	10,1 %	Italia	3,6 %
Alankomaat	5,6 %	Kanada	3,0 %

PERUSTIEDOT

Rahaston koko, milj.eur	10,5
Rahasto-osuuden arvo	138,29 (29.09.2023, 1 K)
Salkunhoitaja	eQ / Vanguard
Vertailuindeksi	Barclays Capital Global Aggregate Euro Float Adjusted Non-Government Bond
Aloituspäivä	26.10.2005
ISIN-koodi	F10008809991 (1 K)
Bloomberg-koodi	ICEEIGR FH (1 K)
SFDR-luokittelu	Artikla 6
Hallinnointi- ja säilytyspalkkio p.a.	0,40 %
Merkintä- / lunastuspalkkio	0 % / 0 %
Hallinto- ja toimintakulut yht. p.a.	0,4 %
Kaupankäyntikulut p.a.	0,07 %
Minimimerkintä	500 eur

eQ Euro Investment Grade Indeks on passiivisesti hoidettu, Euroopan korkomarkkinoille sijoittava erikoissijoitusrahasto.

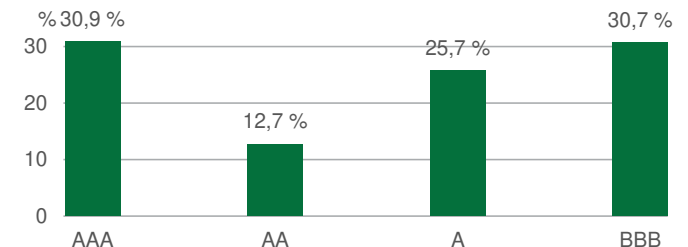
Rahaston varat sijoitetaan Vanguard Euro Investment Grade Bond Index Fund - rahastoon, jota hallinnoi Irlannissa rekisteröity ja valvottu Vanguard Investments Europe SA. Kohderahasto on sijoitusrahastodirektiivin mukainen indeksirahasto, jonka perustana on Barclays Capital Global Aggregate Euro Float Adjusted Non-Government Bond -indeksin mukainen korkosalkku.

Rahaston Barclays Capital Global Aggregate Euro Float Adjusted Non-Government Bond -vertailuindeksi ei huomioi kestävyysriskejä tai kestävyystekijöitä. Koska Rahaston sijoitusstrategia on pyrkiä seuraamaan indeksiä, Rahaston sijoituspäätöksissä ei myöskään huomioida kestävyysriskejä. Rahastossa monitoroidaan kuitenkin sijoituskohteena olevien yhtiöiden hallintotapaa ja tarvittaessa vaikutetaan siihen.

TUOTTOKEHITYS

	Rahasto	Indeksi
1 kk	-1,3 %	-1,2 %
3 kk	-0,4 %	-0,3 %
vuoden alusta	1,3 %	1,6 %
12 kk	1,6 %	1,9 %
3 v p.a.	-5,2 %	-4,9 %
perustamisesta p.a.	1,8 %	2,1 %
2022	-15,4 %	-15,1 %
2021	-2,1 %	-1,7 %
2020	2,4 %	2,8 %
2019	5,0 %	5,3 %
2018	-0,9 %	-0,6 %

LUOTTOLUOKITUSJAKAUMA



TOIMIALAJAJAKAUMA

Sykliset	27,0 %	Arvopaperist.	19,5 %
Rahoitus	24,2 %	Yhdyskuntapalvelut	4,5 %
Valtiot	22,2 %	Valt.luottol.	2,3 %

eQ Rahastoyhtiö Oy - Aleksanterinkatu 19 A, 00100 Helsinki, puh (09) 6817 8700, fax (09) 6817 8766, y-tunnus 0736052-7, www.eQ.fi

Tämä katsaus on eQ:n markkinointiviestintää eikä ole kehoitus ostaa tai myydä rahasto-osuuksia. Aiempi tuotto ei ennakoivaa tulevaa tuottoa. Tutustu ennen lopullisten sijoituspäätösten tekemistä rahaston ominaisuuksiin ja riskeihin rahastoesitteessä ja avaintietoasiakirjassa, jotka löytyvät osoitteesta www.eQ.fi. eQ Rahastoyhtiö Oy ei vastaa katsauksessa mahdollisesti olevista virheistä ja niiden käytöstä aiheutuneista vahingoista.