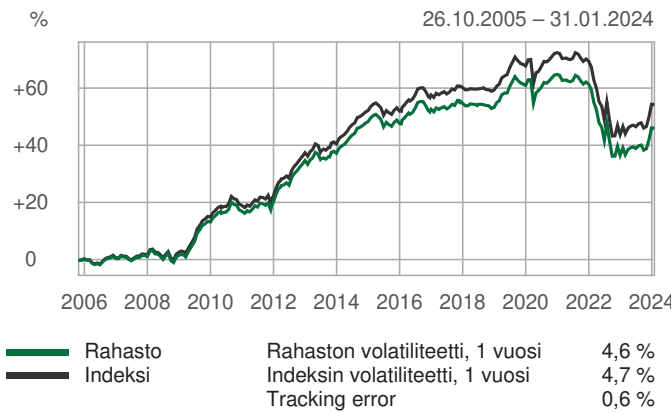




# eQ Euro Investment Grade Indeksi

Tammikuu 2024

## TUOTTOKEHITYS ALUSTA



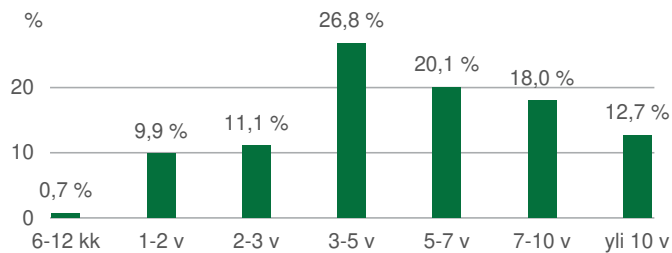
## RISKIT

Riski-indikaattori (1-7) 2 (matala)  
Suositeltava vähimmäissijoitusaika 3 vuotta  
Riski-indikaattorissa oletetaan, että sijoittaja pitää tuotetta 3 vuotta. Indikaattori ilmaisee rahaston riskitason verrattuna muihin sijoitus-tuotteisiin. Sen avulla kerrotaan, kuinka todennäköisesti rahaston sijoittaja menettää rahaa markkinatapahtumien kuten korkotason muutosten tai luottoriskin todennäköisyyden muutosten takia.

## RISKITUNNUSLUVUT

Korkorisikin duraatio 5,1 vuotta  
Efektiivinen korko 3,3 %  
Keskimääräinen luottoluokitus A+

## MATURITEETTIJAKAUMA ERÄPÄIVÄÄN



## MAAJAKAUMA

Monikansalliset	18,5 %	Britannia	5,1 %
Ranska	16,3 %	Espanja	4,7 %
Saksa	11,1 %	Kehittyvät markkinat	4,6 %
Yhdysvallat	10,2 %	Italia	3,5 %
Alankomaat	5,3 %	Kanada	3,0 %

## PERUSTIEDOT

Rahaston koko, milj.eur	11,1
Rahasto-osuuden arvo	145,92 (31.01.2024, 1 K)
Salkunhoitaja	eQ / Vanguard
Vertailuindeksi	Bloomberg Global Aggregate Euro Float Adjusted Non-Government Bond
Aloituspäivä	26.10.2005
ISIN-koodi	FI0008809991 (1 K)
Bloomberg-koodi	ICEEIGR FH (1 K)
SFDR-luokittelu	Artikla 6
Hallinnointi- ja säilytyspalkkio p.a.	0,40 %
Merkintä- / lunastuspalkkio	0,00 % / 0,00 %
Hallinto- ja toimintakulut yht. p.a.	0,40 %
Kaupankäyntikulut p.a.	0,07 %
Minimimerkintä	500 eur

eQ Euro Investment Grade Indeksi on passiivisesti hoidettu, Euroopan korkomarkkinoille sijoittava erikoissijoitusrahasto.

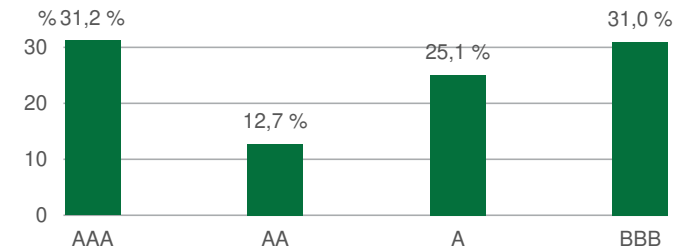
Rahaston varat sijoitetaan Vanguard Euro Investment Grade Bond Index Fund - rahastoon, jota hallinnoi Irlannissa rekisteröity ja valvottu Vanguard Investments Europe SA. Kohderahasto on sijoitusrahastodirektiivin mukainen indeksirahasto, jonka perustana on Barclays Capital Global Aggregate Euro Float Adjusted Non-Government Bond -indeksin mukainen korkosalkku.

Rahaston Barclays Capital Global Aggregate Euro Float Adjusted Non-Government Bond -vertailuindeksi ei huomioi kestävyysriskejä tai kestävyystekijöitä. Koska Rahaston sijoitusstrategia on pyrkä seuraamaan indeksia, Rahaston sijoituspäätöksissä ei myöskään huomioida kestävyysriskejä. Rahastossa monitoroidaan kuitenkin sijoituskohteena olevien yhtiöiden hallintotapaa ja tarvittaessa vaikutetaan siihen.

## TUOTTOKEHITYS

	Rahasto	Indeksi
1 kk	-0,1 %	-0,1 %
3 kk	5,1 %	5,2 %
vuoden alusta	-0,1 %	-0,1 %
12 kk	4,9 %	5,2 %
3 v p.a.	-3,9 %	-3,6 %
perustamisesta p.a.	2,1 %	2,4 %
2023	7,0 %	7,4 %
2022	-15,4 %	-15,1 %
2021	-2,1 %	-1,7 %
2020	2,4 %	2,8 %
2019	5,0 %	5,3 %

## LUOTTOLUOKITUSJAKAUMA



## TOIMIALAJAKAUMA

Sykliset	27,0 %	Arvopaperiset	19,3 %
Rahoitus	24,0 %	Yhdyskuntapalvelut	4,4 %
Valtiot	22,8 %	Valt.luottol.	2,3 %