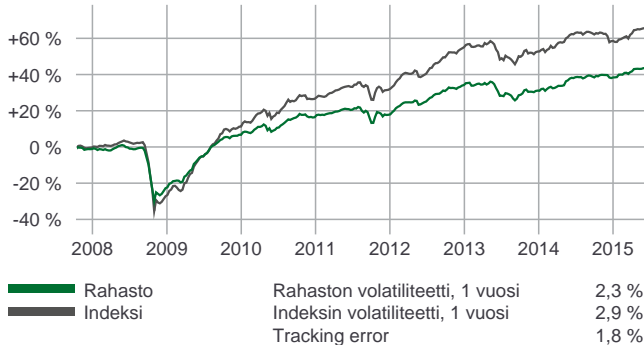




TUOTTOKEHITYS ALUSTA

15.10.2007 - 29.05.2015



PERUSTIEDOT

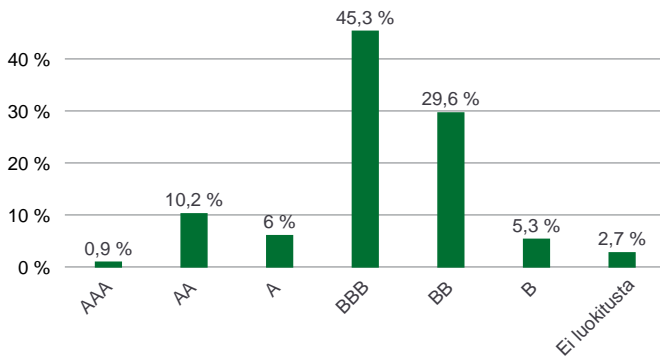
Rahaston koko, milj.eur	97,2
Rahasto-osuuden arvo	143,50 (29.5.2015)
Salkunhoitaja	Jyri Tanskanen
Vertailuindeksi	BofA Merrill Lynch EM Corporate Plus Index EUR Hedged
Aloituspäivä	15.10.2007
ISIN-koodi	FI0008812540 (1 K), FI4000048848 (1 T)
Bloomberg-koodi	EQEMCBK FH
Hallinnointi- ja säilytyspalkkio	0,90%
Merkintä-/lunastuspalkkio	1,00%/1,00%
Minimimerkintä	500 eur

Erikoissijoitusrahasto eQ Kehittyvät Markkinat Yrityslainan sijoitustoiminnan tavoitteena on saavuttaa rahaston varoille tuotto, joka pitkällä aikavälillä ylittää vertailuindeksin tuotot. Rahaston varat sijoitetaan pääasiassa kehittyvillä markkinoilla toimivien yritysten liikkeeseen laskemiin joukkolainoihin, joiden luottoluokitus on alhaisempi kuin BBB+. Rahasto pyrkii saavuttamaan tavoitteensa aktiivisella sijoituspolitiikalla. Sijoituksia tehdään pääasiassa EUR- ja USD-määräisiin joukkolainoihin. Muihin kuin euromääräisiin tehdyt sijoitukset suojataan valuuttakurssimuutoksilta taloudellisesti merkittävien osin. Rahaston noteerausvaluutta on euro.

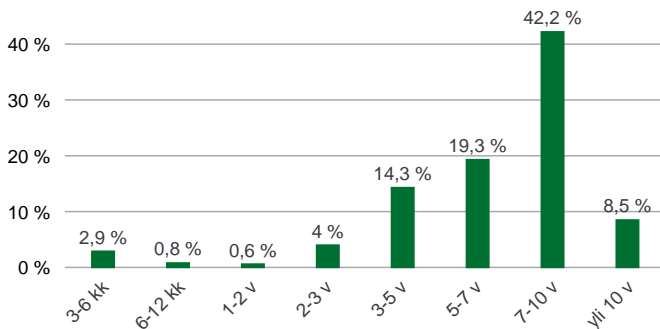
TUOTTOKEHITYS

	RAHASTO	INDEKSI
1 kk	0,2 %	0,3 %
3 kk	1,8 %	2,8 %
vuoden alusta	3,7 %	4,4 %
12 kk	4,2 %	2,3 %
3 v p.a.	5,1 %	6,3 %
perustamisesta lähtien	43,5 %	65,5 %

LUOTTOLUOKITUSJAKAUMA



MATURITEETTIJAKAUMA ERÄPÄIVÄÄN



RISKITUNNUSLUVUT

Korkoriskin duraatio	4,7 vuotta
Efektiiivinen korko	4,2 %
Keskimääräinen luottoluokitus	BBB-

KYMMENEN SUURINTA

Yritys	Osuus
America Movil SAB de CV 6.375 % 6.9.2073	2,5 %
Oil India 5,375% 17.04.2024	2,1 %
Shanghai Electric Newage 1.125 % 22.5.2020	2,0 %
NTPC Ltd 4.75 % 03.10.2022	2,0 %
ONGC VIDESH LTD 4,625 % 15.7.2024	2,0 %
Tenedora Nemak SA de CV 5.5 % 28.02.2023	2,0 %
PERUSAHAAN GAS NEGARA 5.125 % 16.5.2024	1,9 %
Hutchison Whampoa 3.75 % 10.5.2018	1,9 %
SASOL FINANCING INT 4,5 % 14.11.2022	1,9 %
Industrial & Commercial Bank of China Asia Ltd 5.125 % 30.11.2020	1,5 %

TOIMIALAJAJAKAUMA

Toimiala	Osuus
Sykliset	24,8 %
Rahoitus	20,4 %
Telekomm.	19,8 %
Energia	18,5 %
Yhdyskuntapalvelut	8,1 %
Ei-sykliset	5,4 %
Valtiot	2,0 %
Teknologia	1,1 %