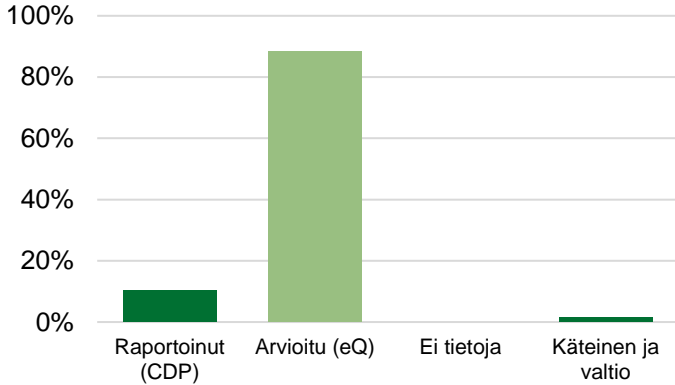


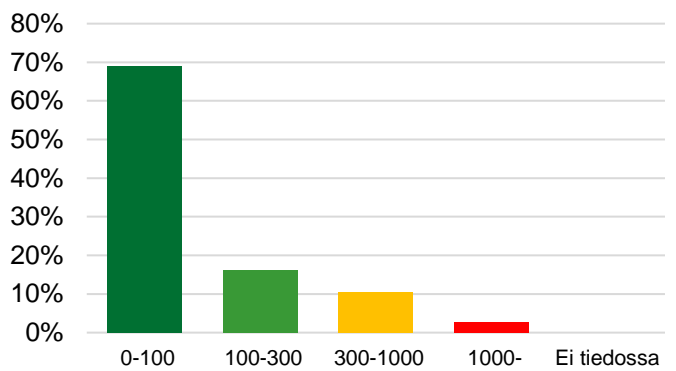
Vastuullisen sijoittamisen raportti

Ympäristövastuu

Hiililaskentamenetelmä (osuus sijoituksista)



Hiili-intensiteetti (tCO₂ / liikevaihto MEUR)



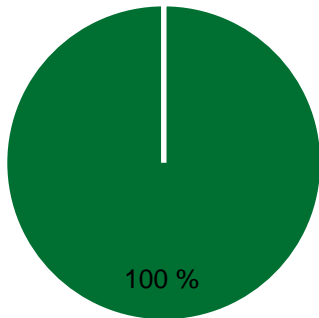
	Rahasto	Vertailumarkkina
Hiilijalanjälki (tCO ₂ / sijoitettu MEUR)	145,8	227,2
Keskimääräinen hiili-intensiteetti (tCO ₂ / liikevaihto MEUR)	131,1	188,5
Salkussa nyt olevien yhtiöiden hiili-intensiteetin muutos vuoden aikana (%)	-	-6,5 %

Vertailumarkkinana on käytetty Euroopan yleisindeksiä

YK:n Global Compact -periaatteiden vastaisten normirikkomusten seuranta (ISS-Ethix)

Normirikkomukset sosiaalisen vastuun asioissa

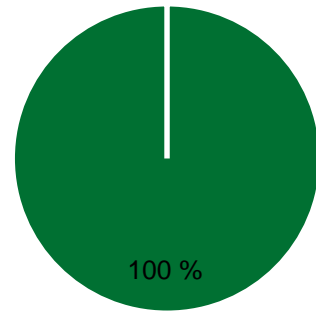
(Mm. korruptioon, ihmisoikeuksiin ja työntekijöiden oikeuksiin liittyvät rikkomukset)



- Todennettu rikkomus
- Seurannassa
- Ei rikkomuksia

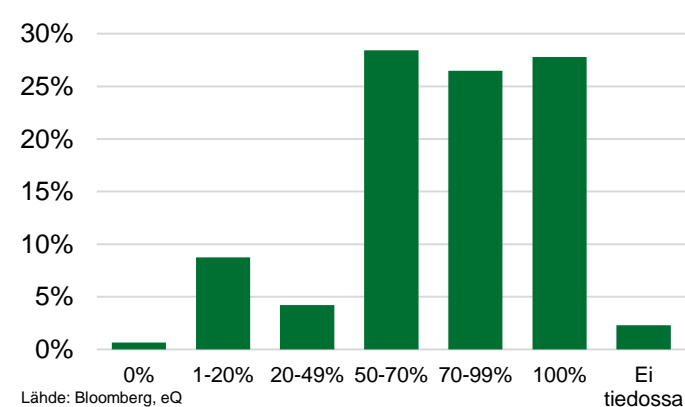
Lähde: ISS-Ethix

Normirikkomukset ympäristöasioissa

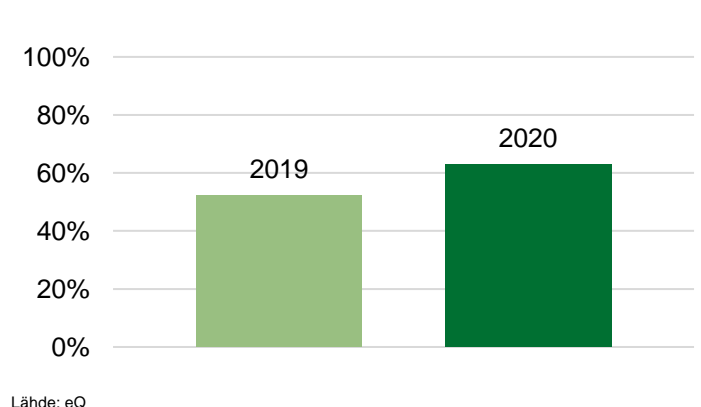


Hallintotapa

Riippumattomien jäsenten osuus hallituksesta



Yritysvastuuraportti (osuus sijoituksista)



Prosenttiosuudet on laskettu sijoitetuista euroista kohdeyhtiötasolla niiden yhtiöiden osalta, joista tiedot ovat saatavilla, ellei toisin mainittu. CO₂-päästöt perustuvat CDP:n (aik. Carbon Disclosure Project) tietoihin ja laskentamenetelmiin. Luvut sisältävät kaikki kasvihuonekaasut laskennallisesti hiilidioksidiksi muutettuna (hiilidioksidiekvivalentteina) ja perustuvat vuoden 2018 tietoihin. eQ on CDP:n Climate Change -ohjelman allekirjoittaja. Hiili-intensiteetin muutos perustuu yhtiöiden CDP:lle raportointiin tietoihin eikä huomioi muutoksia salkun koostumuksessa. Lukua ei ilmoiteta, jos alle 20 % salkun yhtiöistä on ilmoittanut muutostiedon. Raportti ei tarkastele kiinteistöinvestointeja eikä private equity -sijoituksia. Hallituksen riippumattomien jäsenten osuus perustuu yhtiön ilmoitukseen. Jos riippuvuutta ei ole ilmoitettu, jäsen on katsottu riippumattomaksi, jos hän ei ole työsuhteessa yhtiöön eikä yhtiön toimitusjohtaja. Myöskään eQ Euro Investment Grade Indeksi, eQ Frontier Osake ja eQ Euro Valtionobligaatio -rahastoista ei ole saatavilla vastuullisen sijoittamisen tietoja. Liikevaihdot muunnettu euroiksi valuuttojen vuoden keskiarvoilla. Normirikkomusten seuranta perustuu ISS-Ethixin suorittamaan rahastojen sisältöjen läpikäyntiin neljännesvuosittain. Normirikkomusten prosenttiosuudet perustuvat sijoituskohteiden lukumäärään. Lähteet: eQ, Bloomberg, CDP, ISS-Ethix